



DETENTORI HERZ-RL-5: PREREGOLARE PER RISPARMIARE



Detentori

Sono molteplici i fattori che interagiscono nel determinare l'efficienza di un impianto di riscaldamento, sia in fase di progettazione che di posa. La soluzione proposta da Klimit potrà essere adottata anche in presenza di impianti che montano valvole termostatiche non prerregolabili. In questo caso infatti potrebbe accadere che all'avvio dell'impianto, quando i locali sono particolarmente freddi, la valvola termostatica apra completamente la sua sede di passaggio, facendo fluire una notevole quantità di acqua al fine di riscaldare velocemente l'ambiente, non intervenendo sulla portata dell'acqua e sbilanciando l'intero sistema con lo spreco di energia e denaro che ne consegue. Il detentore prerregolabile RL-5 risolve questo problema e consente di regolare con precisione il

flusso d'acqua in funzione della potenza termica desiderata. È sufficiente intervenire con semplicità sulla vite di regolazione che imposta l'apertura del cono. Il detentore RL-5 è disponibile nelle dimensioni da 3/8" e 3/4" nella versione nichelata dritta o a squadra ed è capace di svolgere funzioni di regolazione idraulica, intercettazione, riempimento e scarico garantendo ad ogni radiatore, in caso di necessità, completa autonomia rispetto all'impianto. ■



RL-5


COLLETTORI DN 32: LA QUALITÀ AUMENTA DI PORTATA

Da oggi l'affidabilità e la qualità Herz si trasferisce anche a impianti con elevate portate.

Klimit presenta il nuovo collettore Herz DN 32 che sarà in distribuzione dal prossimo novembre. Si tratta di un collettore a barra per pannelli radianti con misuratori/regolatori di flusso e disponibile nelle versioni da 2 a 16 derivazioni.

Il collettore di mandata è corredato di misuratori/regolatori di flusso da 0-6 l/min mentre il collettore di ritorno è fornito di gruppi otturatori termostatici, sfiato, scarico con attacco per il tubo, tappi e staffe di sostegno. Le derivazioni dei due collettori sono disposte sfalsate tra mandata e ritorno per un agevole inserimento delle tubazioni.

Facile da installare, ottimo nelle prestazioni, il collettore DN 32 è la risposta che Klimit dà ad un mercato che richiede sempre ottima qualità e affidabilità anche per impianti con elevate portate.



Collettore DN32